



# Necesidades Laborales de las Empresas

Presentación de resultados: Aragón

2 de Julio - Zaragoza

# Ficha técnica

---



**Ámbito:** España.



**Universo:** empresas con sede en España.



**Cuotas:** geográficas y por número de empleados.



**Procedimiento de recogida de la información:** entrevista online asistida por ordenador (CAWI).



**Tamaño de la muestra:** 2.500 entrevistas en total. En Aragón 157 empresas.



**Error muestral:**  $\pm 2,1\%$ , para un grado de confianza del 95,5% (dos sigmas) y en la hipótesis más desfavorable de  $P=Q=0,5$  en el supuesto de muestreo aleatorio simple.



**Duración de la entrevista:** 7-9 minutos aproximadamente.

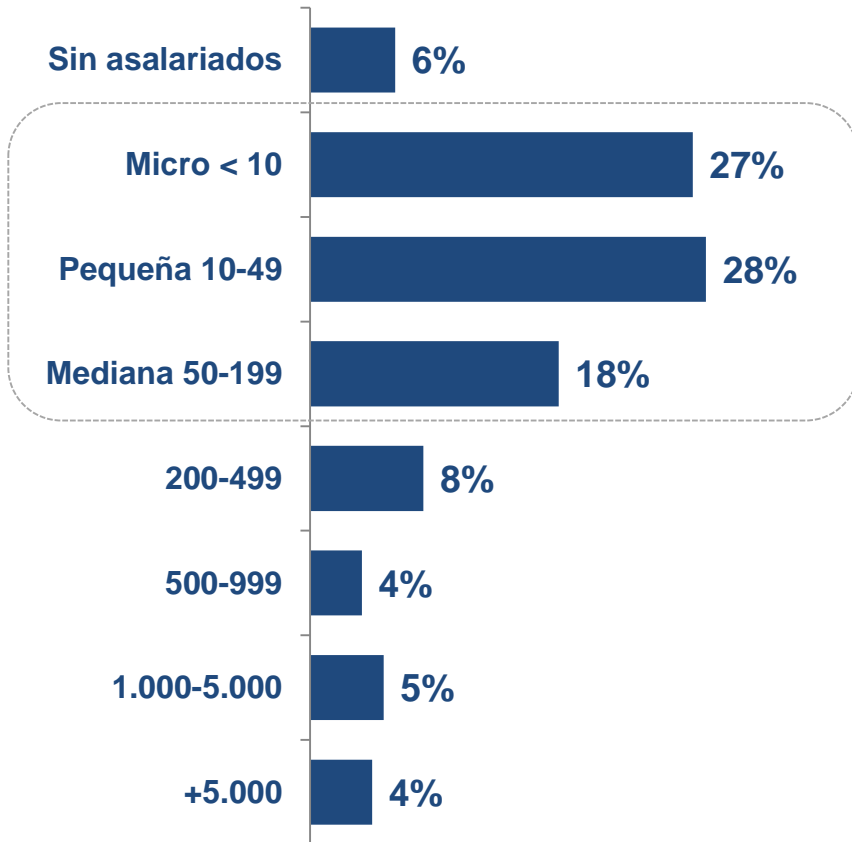


**Fechas del trabajo de campo:** 29 de enero a 25 de abril de 2018.

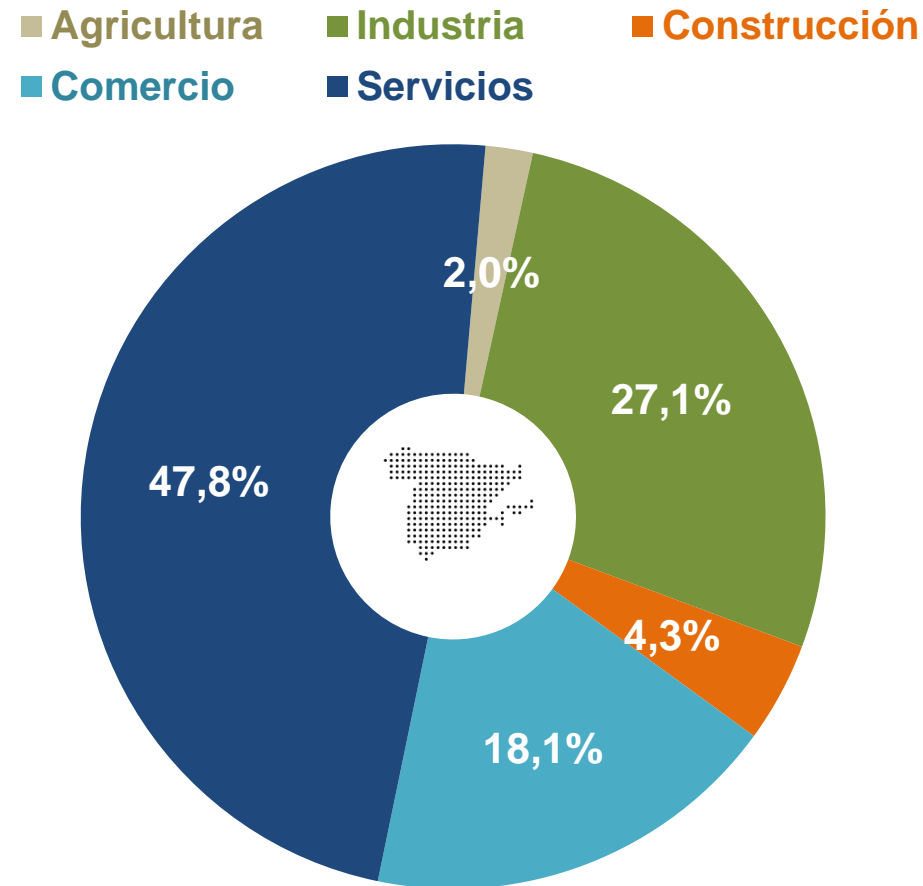
# Empresas entrevistadas

2.500 de empresas entrevistadas en toda España

Distribución por número de trabajadores



Distribución por sectores

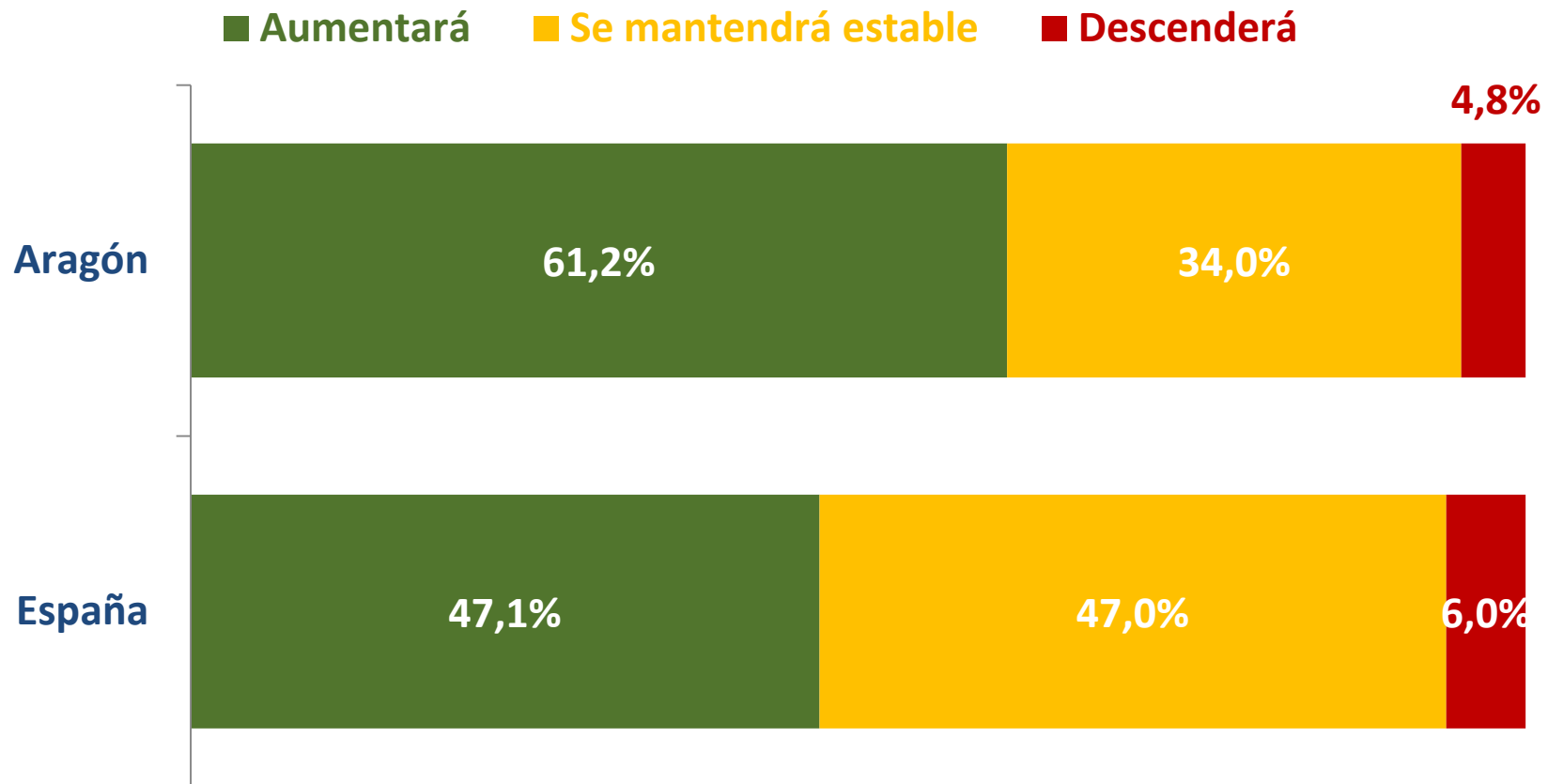




# Necesidades laborales actuales

# Perspectivas de contratación

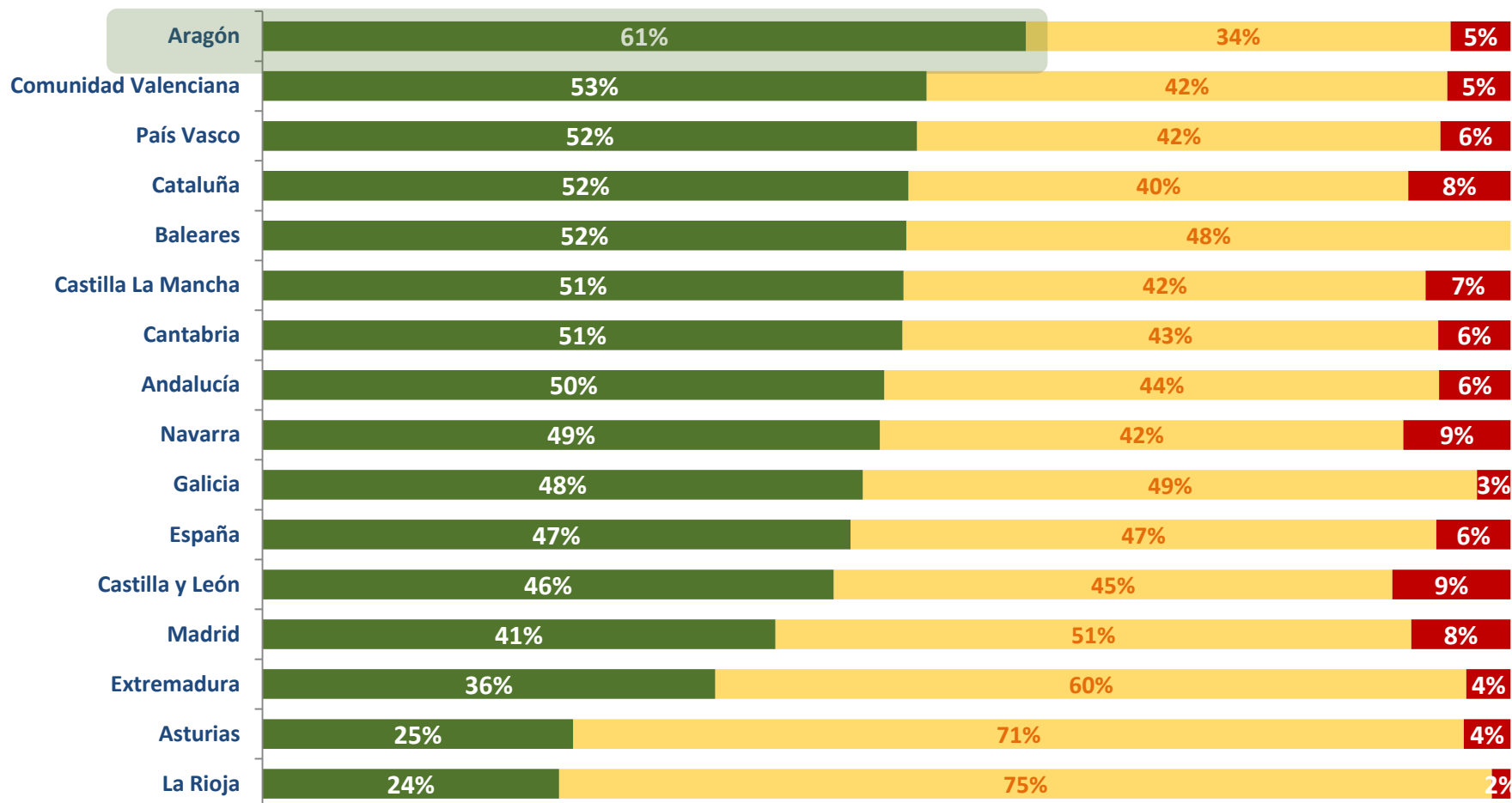
❓ Para comenzar, respecto al año pasado, ¿diría que en 2018 la plantilla de trabajadores de su empresa...?



# Perspectivas de contratación por CA

**?** Para comenzar, respecto al año pasado, ¿diría que en 2018 la plantilla de trabajadores de su empresa...?


■ **Aumentará**   ■ **Se mantendrá estable**   ■ **Descenderá**



\*La muestra no es suficiente en: Canarias y Murcia.

# Formación que necesitan

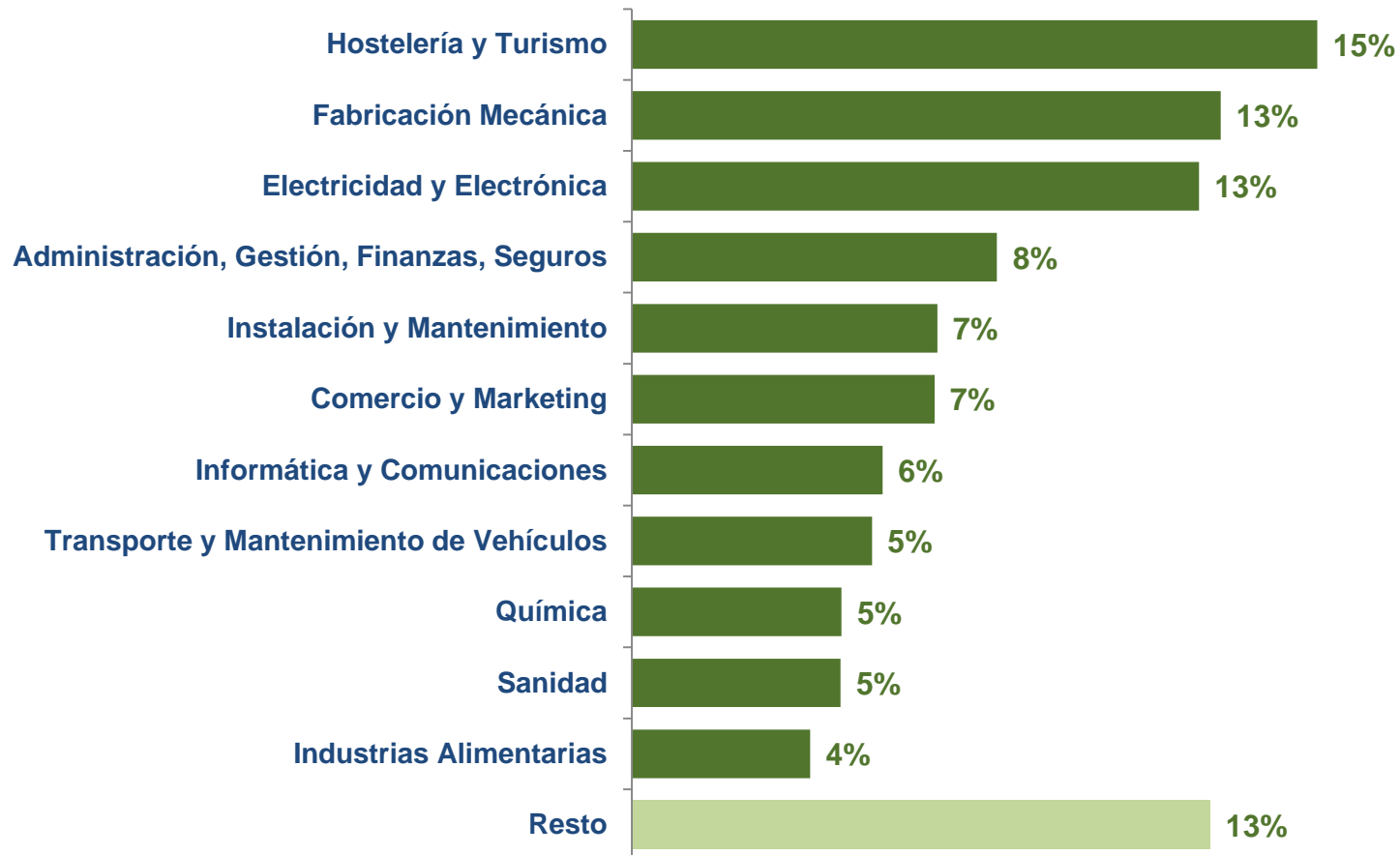
**?** ¿Qué tipo de formación necesitáis en mayor medida?



# Titulados de FP que contratarán

**?** ¿En qué área de FP en concreto?

## Títulos de FP más demandados





# Titulados de FP que contratarán por CA

**?** ¿En qué área de FP en concreto?

## Comparativa de demanda de FP por CA



	1º	2º	3º
Andalucía	Hostelería y turismo	Comercio y marketing	Finanzas y seguros
Aragón	Mecánica	Electricidad y electrónica	Instalación y mantenimiento
Asturias	Hostelería y turismo	Sanidad	Instalación y mantenimiento
Baleares	Hostelería y turismo	Electricidad y electrónica	Instalación y mantenimiento
Cantabria	Electricidad y electrónica	Mecánica	Transporte
Castilla La Mancha	Mecánica	Química	Industria alimentaria
Castilla y León	Mecánica	Electricidad y electrónica	Finanzas y seguros
Cataluña	Hostelería y turismo	Química	Finanzas y seguros
Com. Valenciana	Electricidad y electrónica	Instalación y mantenimiento	Mecánica
Galicia	Electricidad y electrónica	Finanzas y seguros	Mecánica
La Rioja	Electricidad y electrónica	Instalación y mantenimiento	Finanzas y seguros
Madrid	Hostelería y turismo	Finanzas y seguros	Electricidad y electrónica
Navarra	Mecánica	Industria alimentaria	Instalación y mantenimiento
País Vasco	Mecánica	Electricidad y electrónica	Instalación y mantenimiento

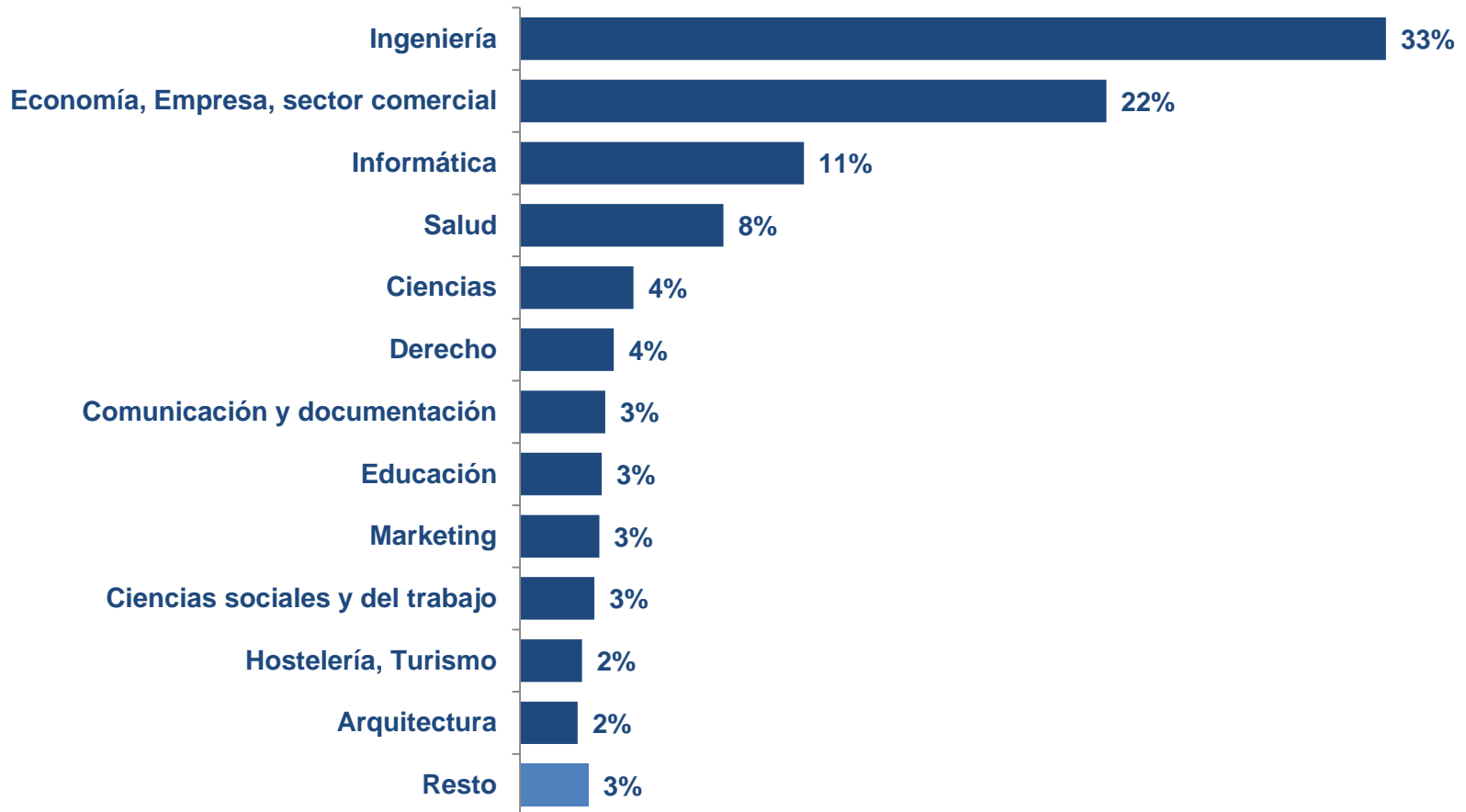
\*La muestra no es suficiente en: Canarias, Extremadura y Murcia.

# Titulados universitarios que contratarán

¿En qué tipo de titulación universitaria en concreto?



## Titulados universitarios más demandados



# Titulados universitarios que contratarán por CA

**?** ¿En qué tipo de titulación universitaria en concreto?

## Comparativa de demanda de titulados universitarios por CA

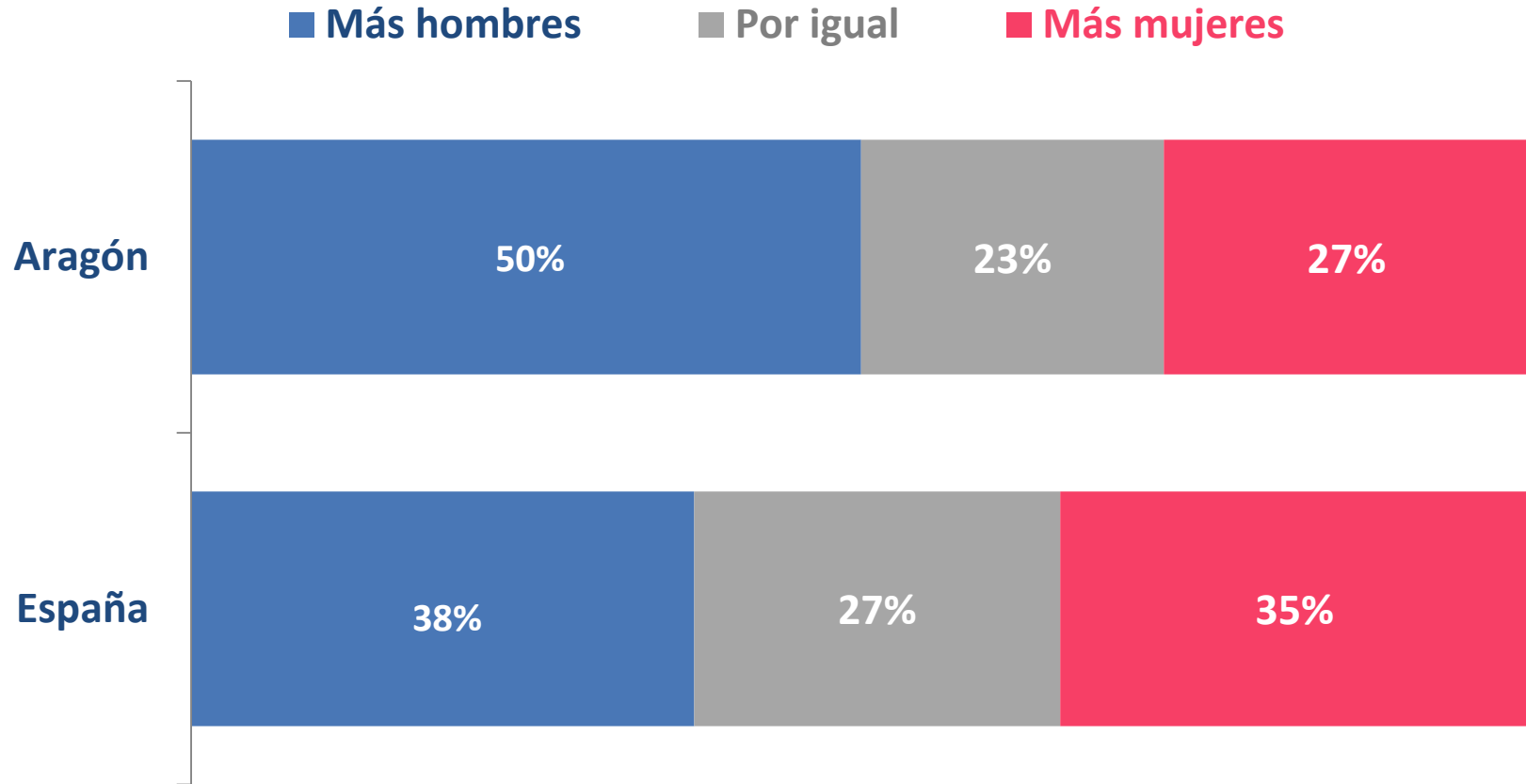


	1º	2º	3º
Andalucía	Ingeniería	Economía y Empresa	Informática
Aragón	Ingeniería	Economía y Empresa	Informática
Asturias	Salud	Economía y Empresa	Ciencias Sociales y del Trabajo
Baleares	Salud	Economía y Empresa	Ingeniería
Castilla La Mancha	Ingeniería	Economía y Empresa	Salud
Castilla y León	Ingeniería	Economía y Empresa	Informática
Cataluña	Economía y Empresa	Ingeniería	Salud
Com. Valenciana	Ingeniería	Economía y Empresa	Comunicación y Documentación
Galicia	Economía y Empresa	Ingeniería	Derecho
Madrid	Ingeniería	Informática	Economía y Empresa
Navarra	Ingeniería	Economía y Empresa	Salud
País Vasco	Ingeniería	Economía y Empresa	Salud

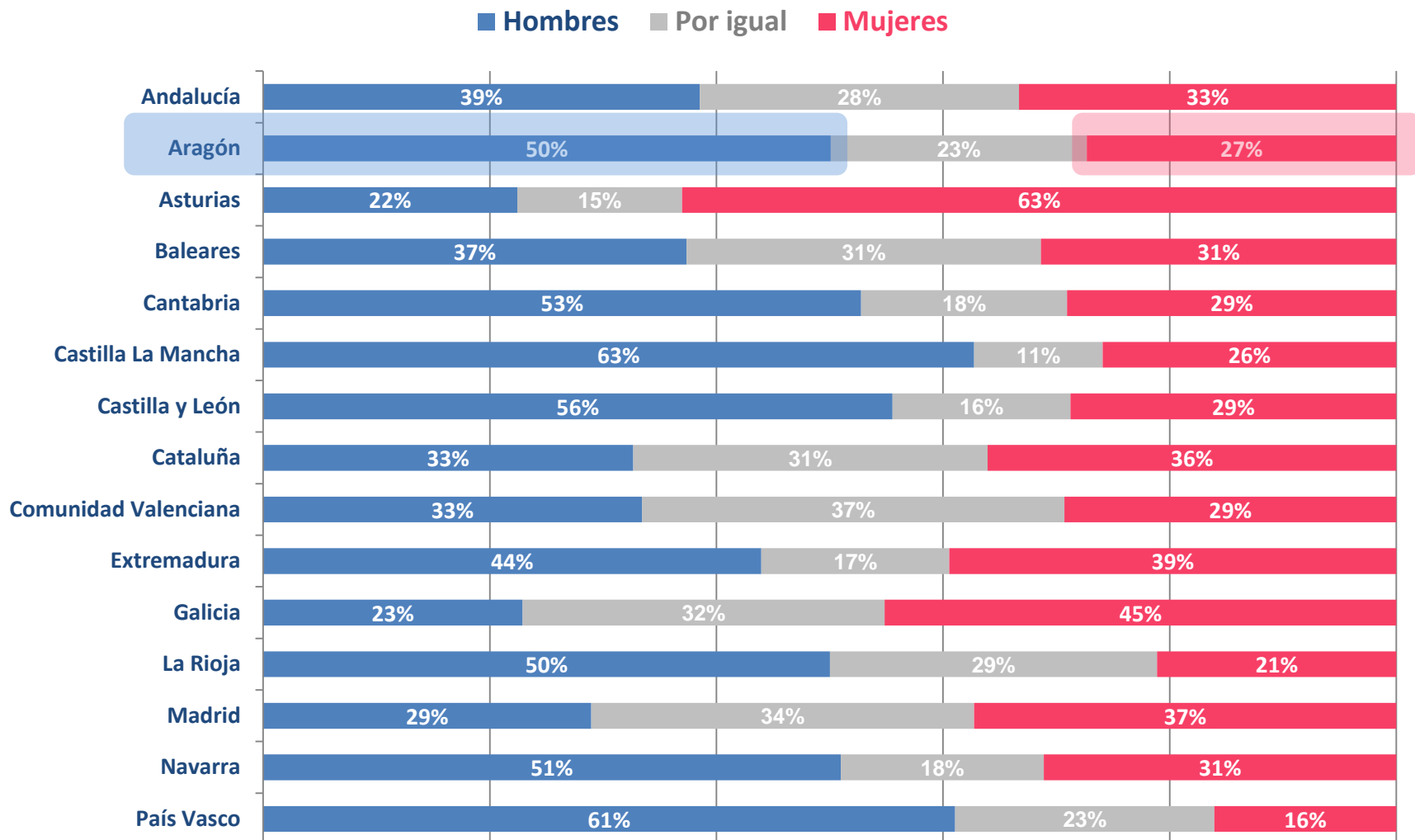
\*La muestra no es suficiente en: Canarias, Cantabria, Extremadura, La Rioja y Murcia.

# Contratación según perfil de los candidatos

**?** En el último año, ¿se han contratado más mujeres u hombres?



**?** En el último año, ¿se han contratado más mujeres u hombres?



\*La muestra no es suficiente en: Canarias y Murcia.

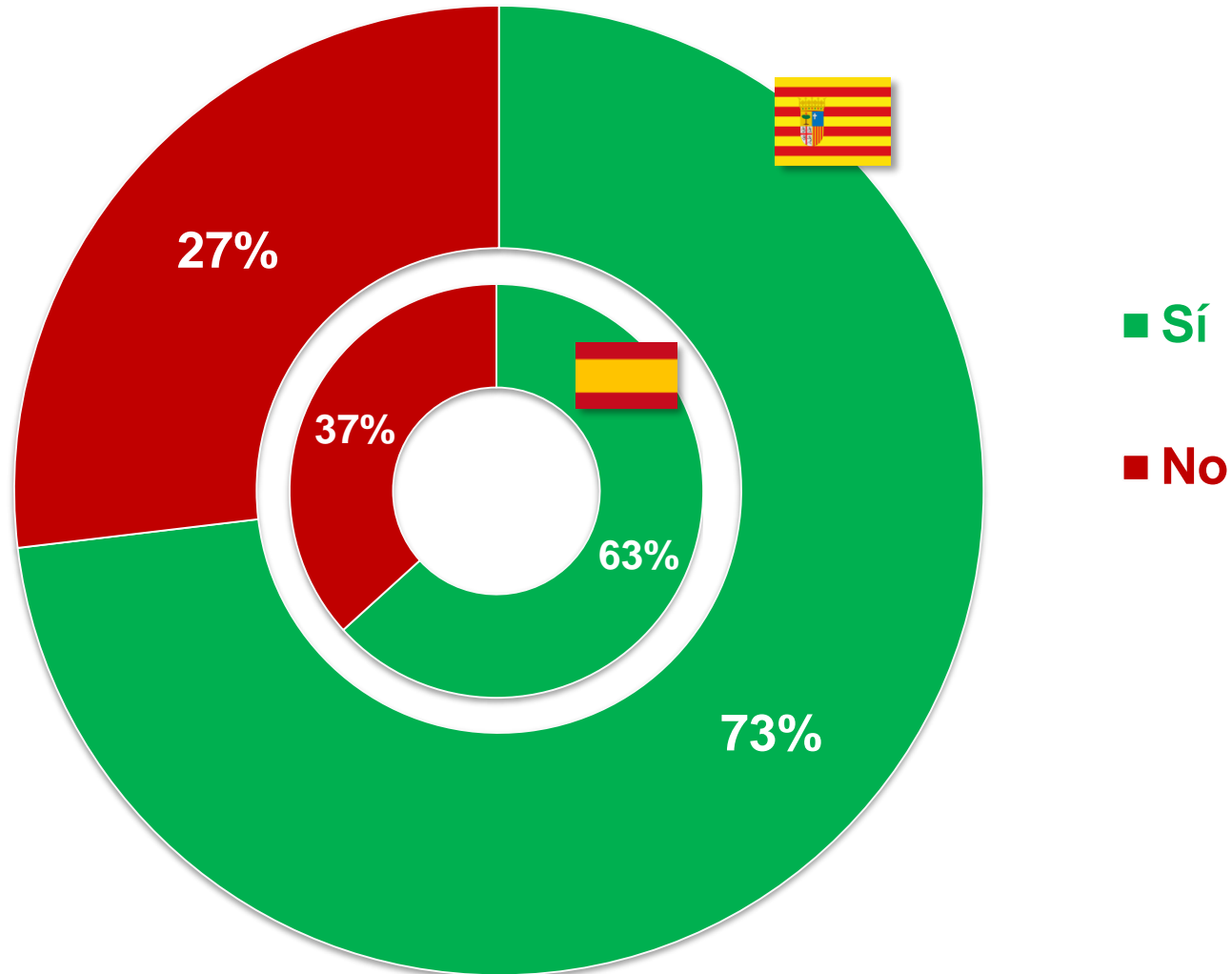


# 2

## Dificultades de contratación

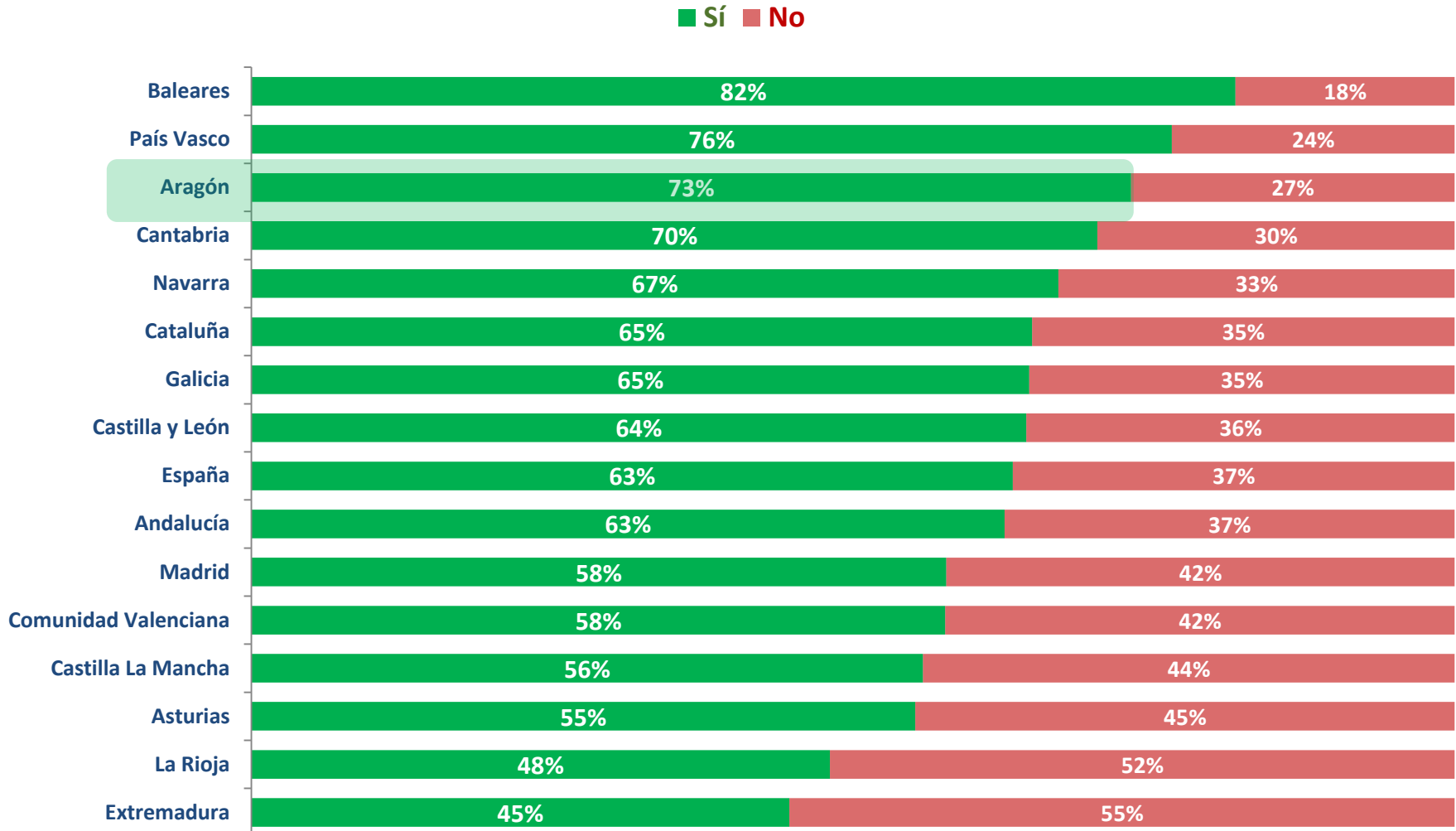
# Dificultades para cubrir la demanda

**?** En general, ¿tiene su empresa dificultades para encontrar candidatos que cubran su demanda de empleo actual?



# Dificultades para cubrir la demanda por CA

**?** En general, ¿tiene su empresa dificultades para encontrar candidatos que cubran su demanda de empleo actual?

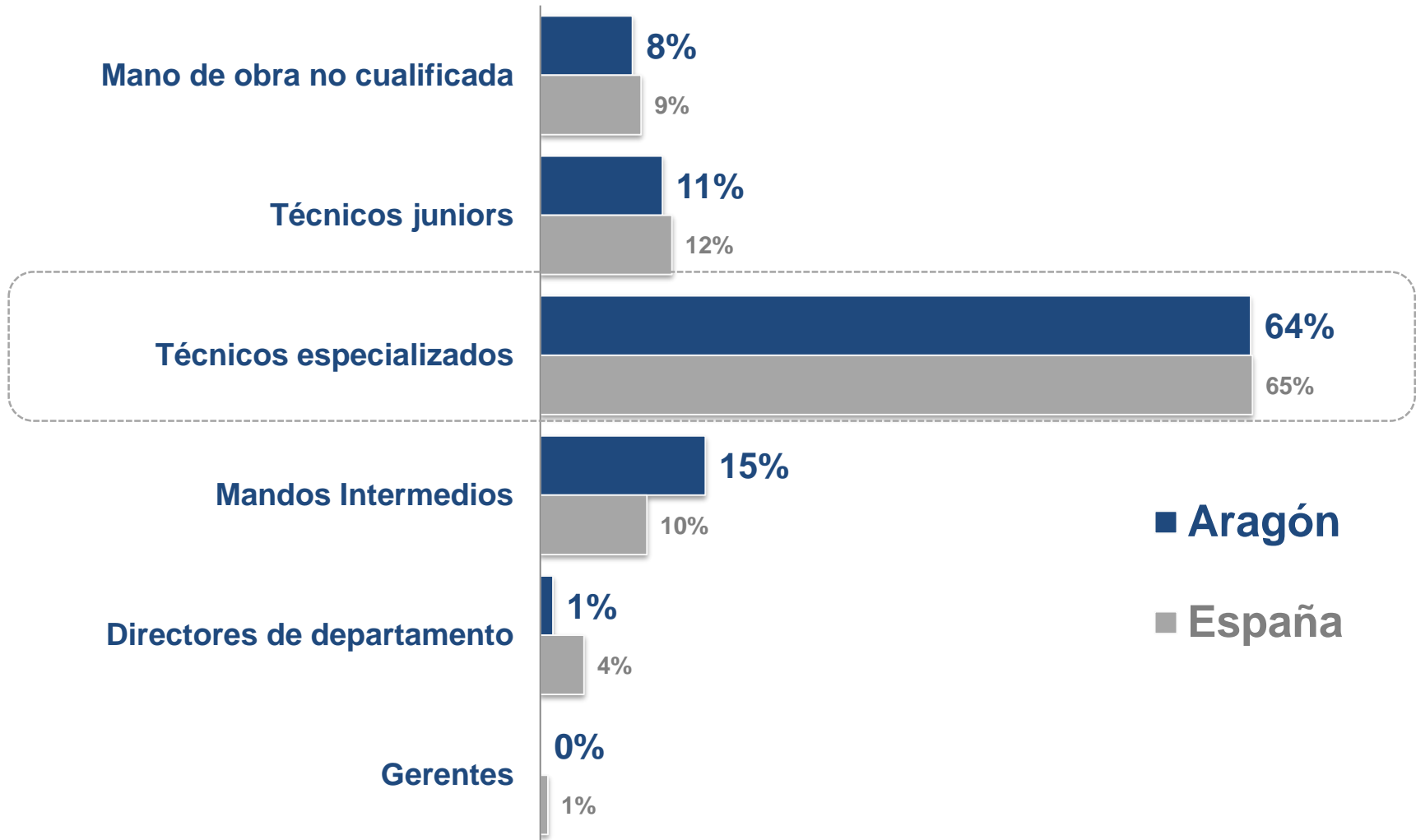


\*La muestra no es suficiente en: Canarias y Murcia.



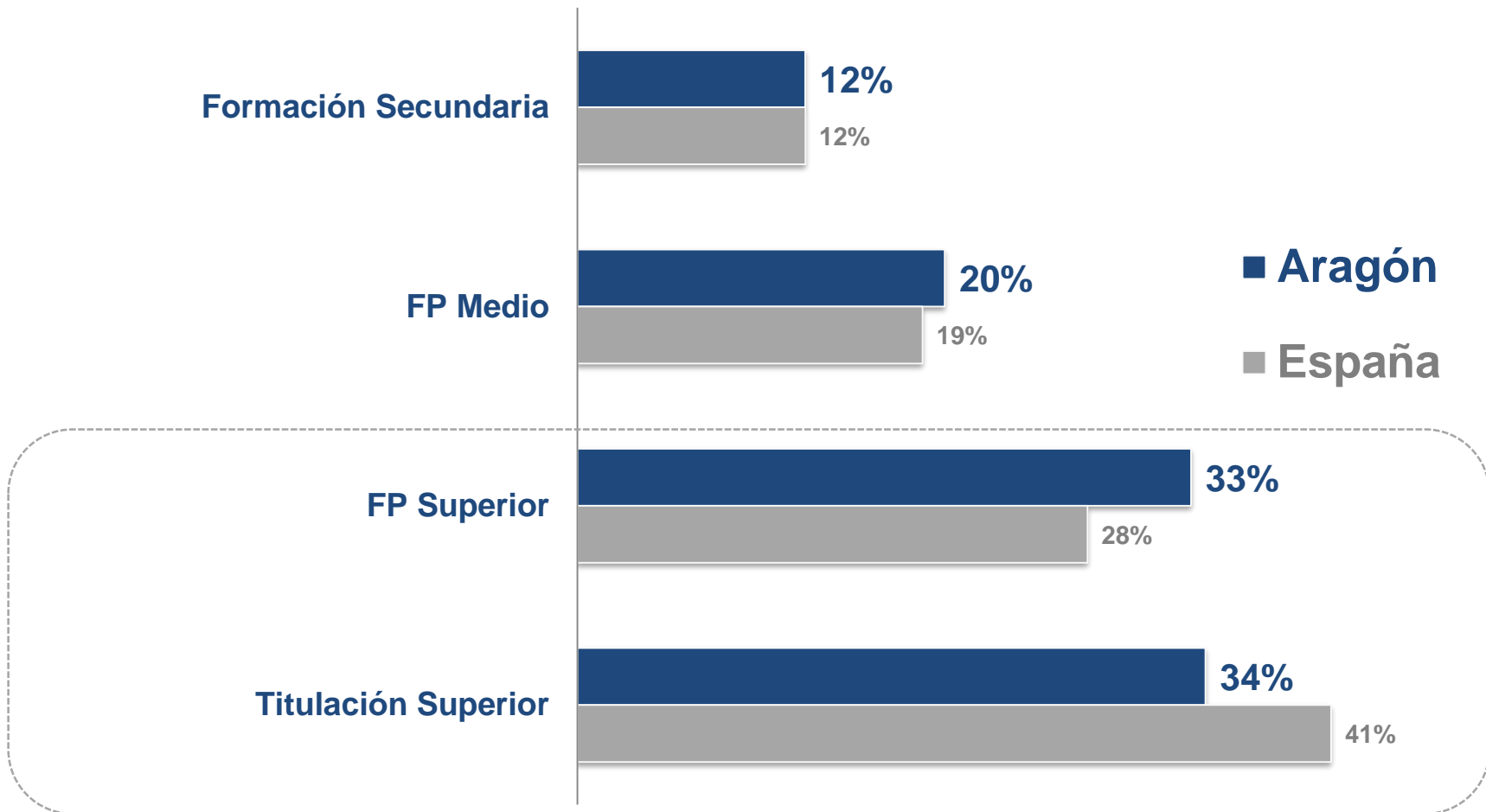
# Perfiles difíciles

**?** En concreto, ¿qué tipo de perfil cuesta más encontrar?



# Formación que necesitan

**?** ¿Qué tipo de formación requieren estos puestos?



# Dificultades en la contratación

**?** Y en concreto, ¿cuáles son las principales dificultades que encuentra su empresa a la hora de cubrir estos puestos?  
 (% de respuestas afirmativas)

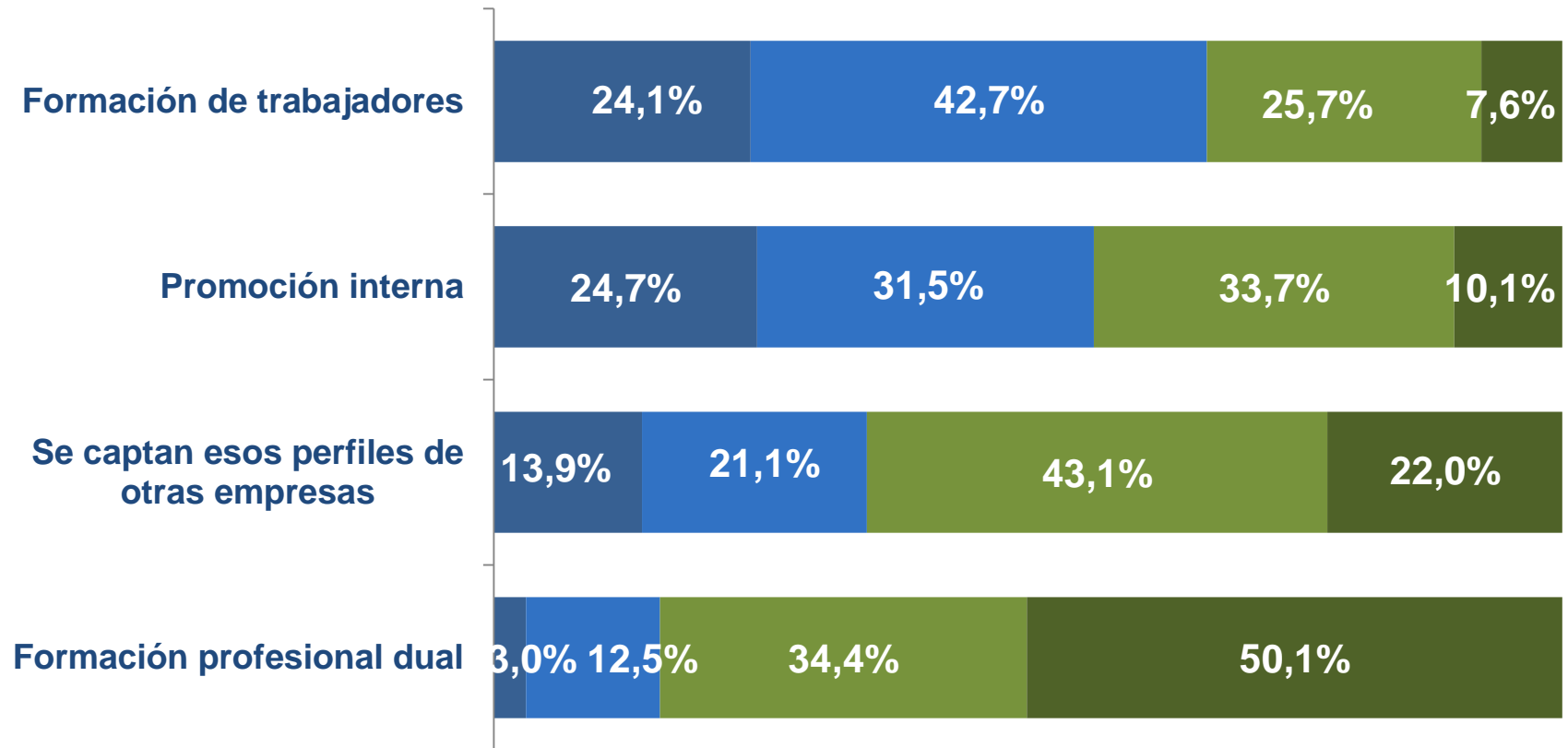


# Puestos vacantes

**?** En general, en su empresa, ¿a través de qué medios se cubren los puestos vacantes? (Aragón)



■ Mucho ■ Bastante ■ Poco ■ Nada





# 3

## Formación y empleo

# Preparación de universitarios y FP

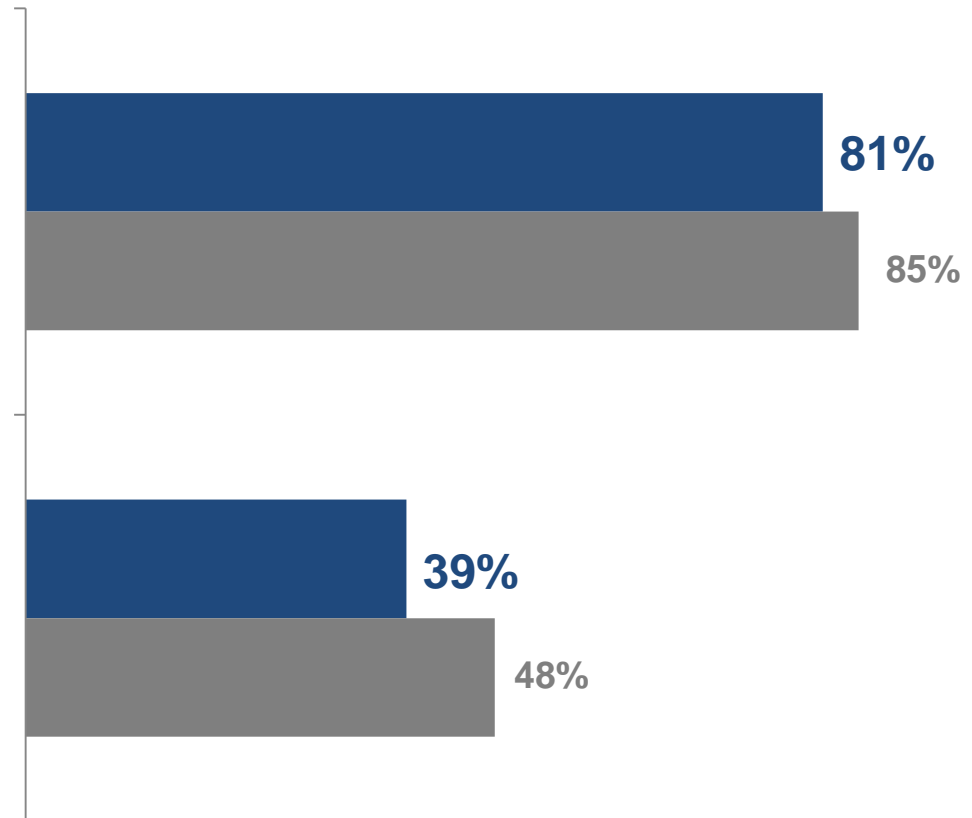


**¿En qué medida cree que....?**  
 (Suma de "mucho" y "bastante")



**El déficit formativo obliga a las empresas a invertir tiempo y recursos en la formación de sus trabajadores**

■ Aragón ■ España



**La Universidad ofrece una formación suficiente a los estudiantes**

# Preparación de universitarios y FP



¿En qué medida cree que....?

(Suma de “mucho” y “bastante”)



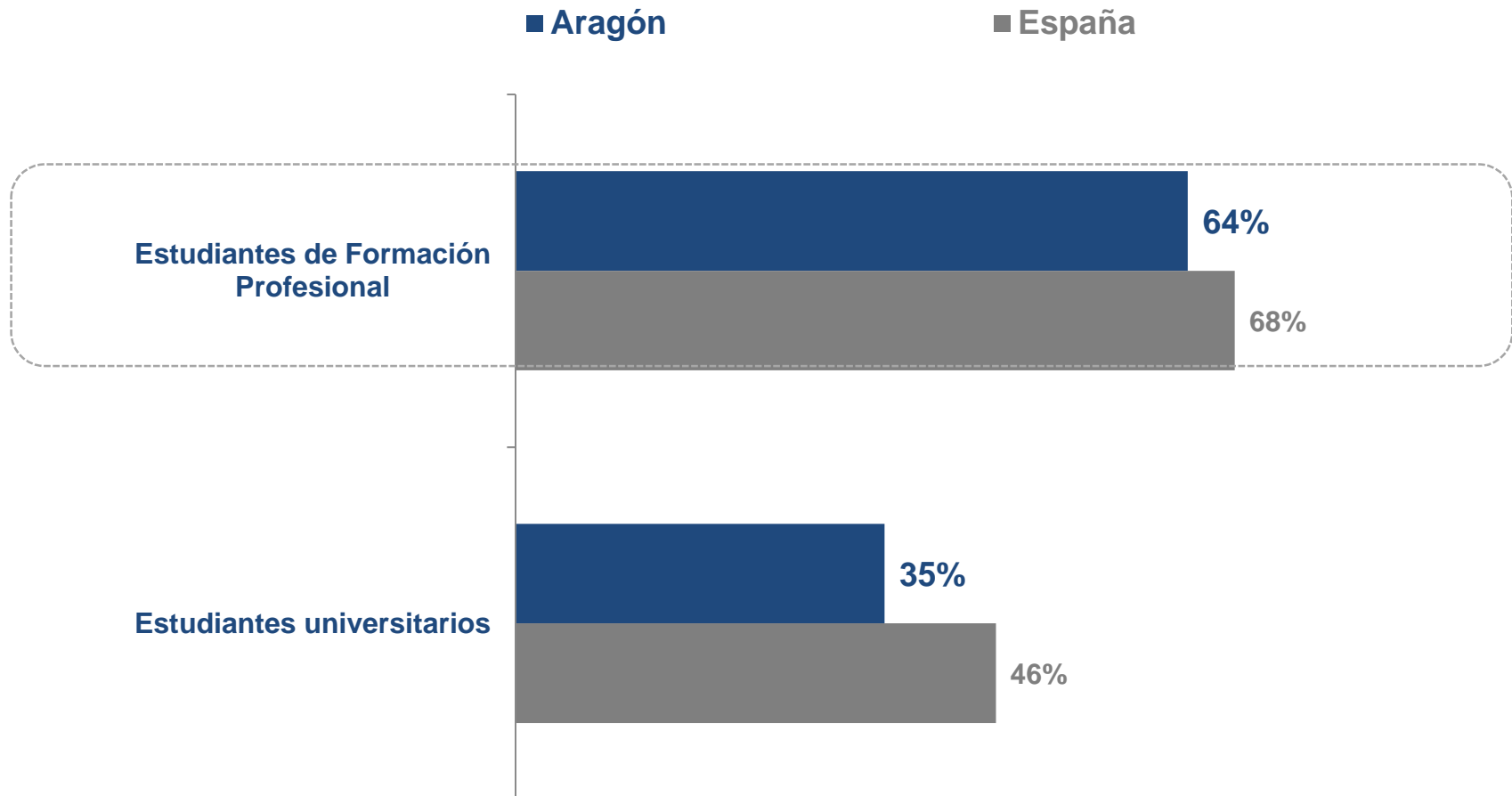
	El déficit formativo obliga a las empresas a invertir tiempo y recursos en la formación de sus trabajadores	La Universidad ofrece una formación suficiente a los estudiantes
Andalucía	87%	47%
<b>Aragón</b>	<b>81%</b>	<b>39%</b>
Asturias	86%	40%
Baleares	89%	47%
Cantabria	85%	53%
Castilla La Mancha	87%	54%
Castilla y León	87%	45%
Cataluña	85%	53%
Comunidad Valenciana	81%	42%
Extremadura	90%	36%
Galicia	94%	42%
La Rioja	86%	55%
Madrid	80%	52%
Navarra	86%	60%
País Vasco	83%	51%
España	85%	48%

\*La muestra no es suficiente en: Canarias y Murcia.

# Preparación de universitarios y FP



En general, ¿en qué medida cree que los estudiantes españoles están formados para los perfiles que demanda actualmente el mercado laboral? (Suma de “mucho” y “bastante”)





# Perfil más remunerado: FP

**?** Y entre los perfiles de Formación Profesional, ¿cuáles están mejor remunerados?

Títulos de FP mejor remunerados



Posición	Aragón	España
1º	Informática y Comunicaciones	Informática y Comunicaciones
2º	Electricidad y electrónica	Electricidad y electrónica
3º	Instalación y mantenimiento	Instalación y mantenimiento
4º	Mecánica	Finanzas y Seguros
5º	Sanidad	Comercio y Marketing

# Perfil mas remunerado: universitarios

**?** ¿Cuáles cree que son los perfiles con mayor remuneración entre los estudiantes universitarios?

Titulados universitarios mejor remunerados



Posición	Aragón	España
1º	Ingeniería	Ingeniería
2º	Informática	Informática
3º	Economía y empresa	Economía y empresa
4º	Salud	Salud
5º	Derecho	Arquitectura

# Competencias clave entre los jóvenes

**?** De las ocho competencias clave que marca la Unión Europea, valore cómo las dominan los jóvenes que acaban de terminar sus estudios universitarios o de Formación Profesional.

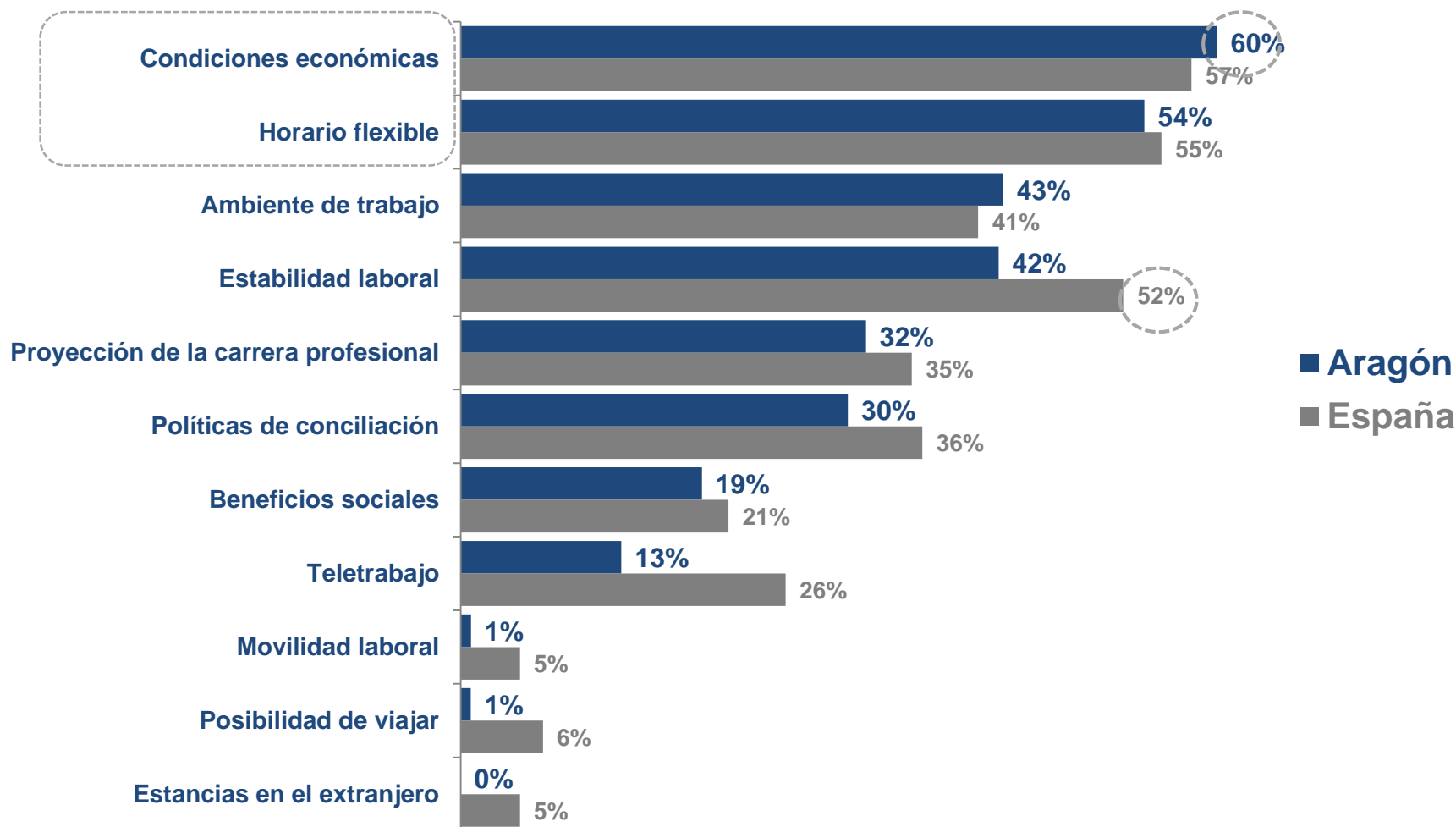


0="no lo domina nada"  
 10="lo domina a la perfección"

# Condiciones Laborales



En su opinión, ¿cuáles son las condiciones laborales que más valoran los empleados?  
 (% de "mucho")





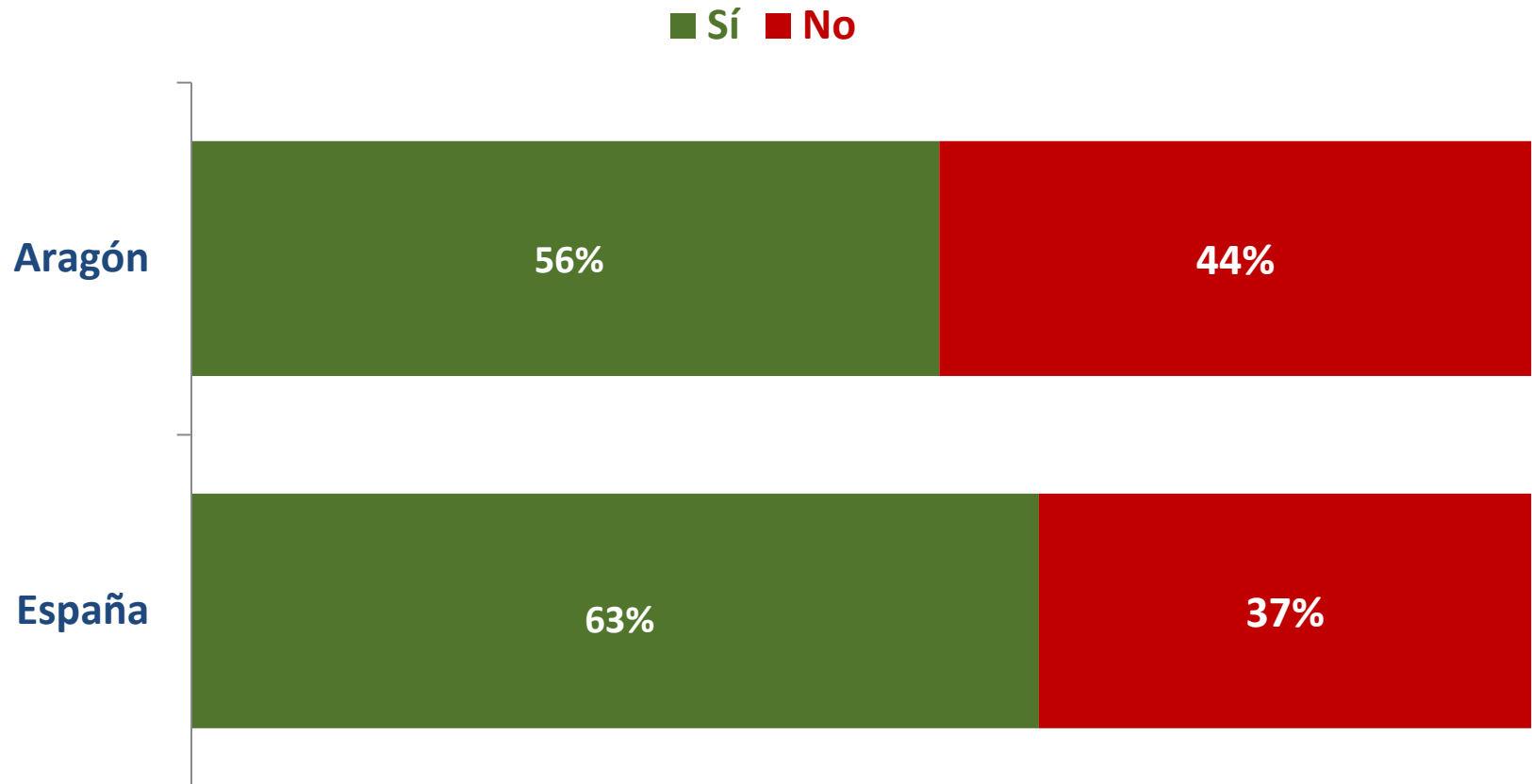
# 4

## Profesionales del futuro

# Puestos de trabajo del futuro




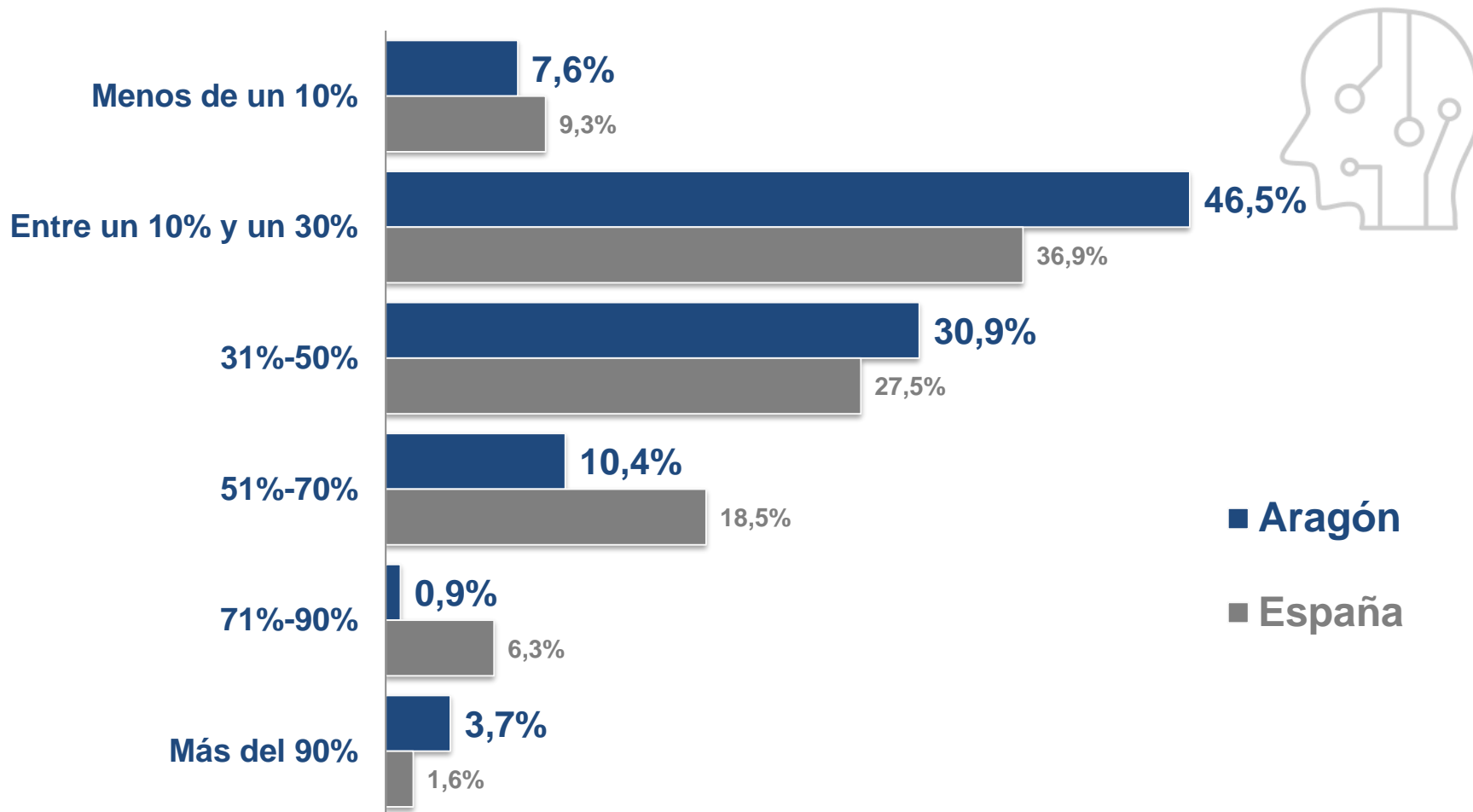
Actualmente, ¿existen en su empresa perfiles que se puedan adaptar a la futura demanda de empleo?



# El papel de las máquinas



¿Qué porcentaje de trabajo actual cree que pueden asumir las máquinas en el futuro?



■ Aragón  
 ■ España

# Puestos que desaparecerán en el futuro



En general, ¿qué tipo de empleos cree que desaparecerán más a corto plazo en su sector?





# Puestos de trabajo del futuro



En los próximos años nacerán nuevos puestos de trabajos, ¿cuáles visualiza Ud. en su sector?





¡Muchas gracias!